



e lettere

dell'



l'alfabeto

in



corsiva

Colora e scrivi le a



Ripassa le lettere chiare, poi scrivi una a su ogni puntino.

a a a a a a a a a

a

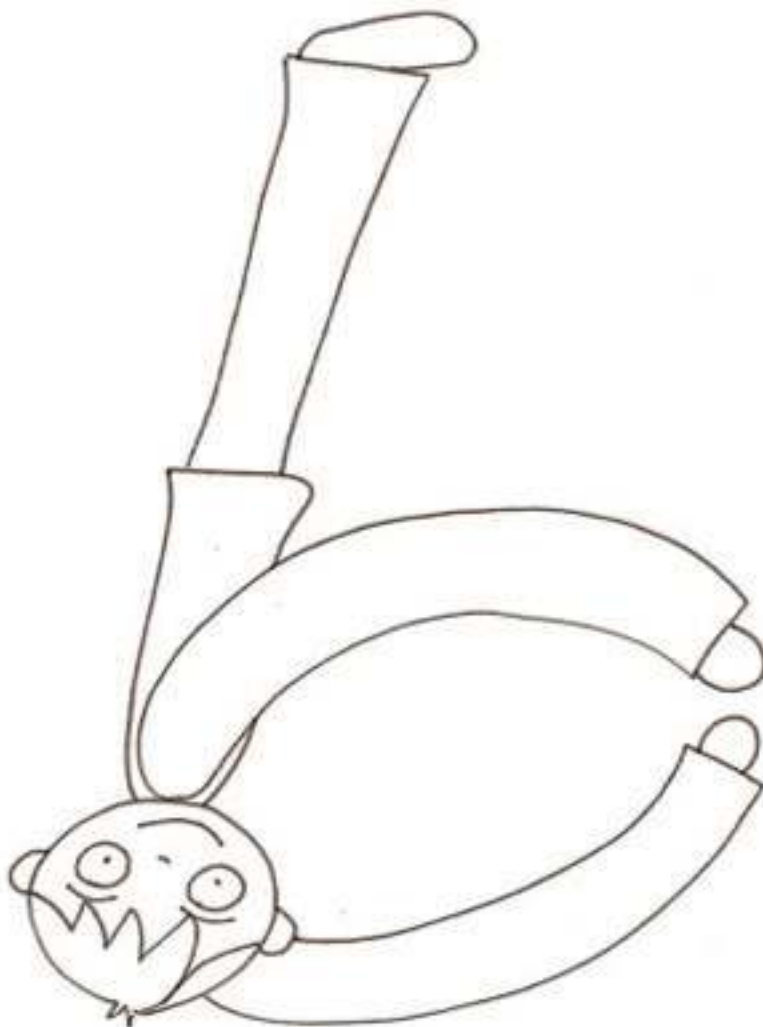


Hai lavorato bene! Sei soddisfatto del tuo lavoro?
Colora la faccina che corrisponde alla tua soddisfazione.
Molto contento - Contento - Quasi contento





Colora e scrivi le b



Ripassa le lettere più chiare, poi scrivi una *b* su ogni puntino.


b b b b b b b b b

b

Hai lavorato bene! Sei soddisfatto del tuo lavoro?
Colora la faccina che corrisponde alla tua soddisfazione.
Molto contento - Contento - Quasi contento



Colora e scrivi le c



Ripassa le lettere più chiare, poi scrivi una C su ogni puntino.

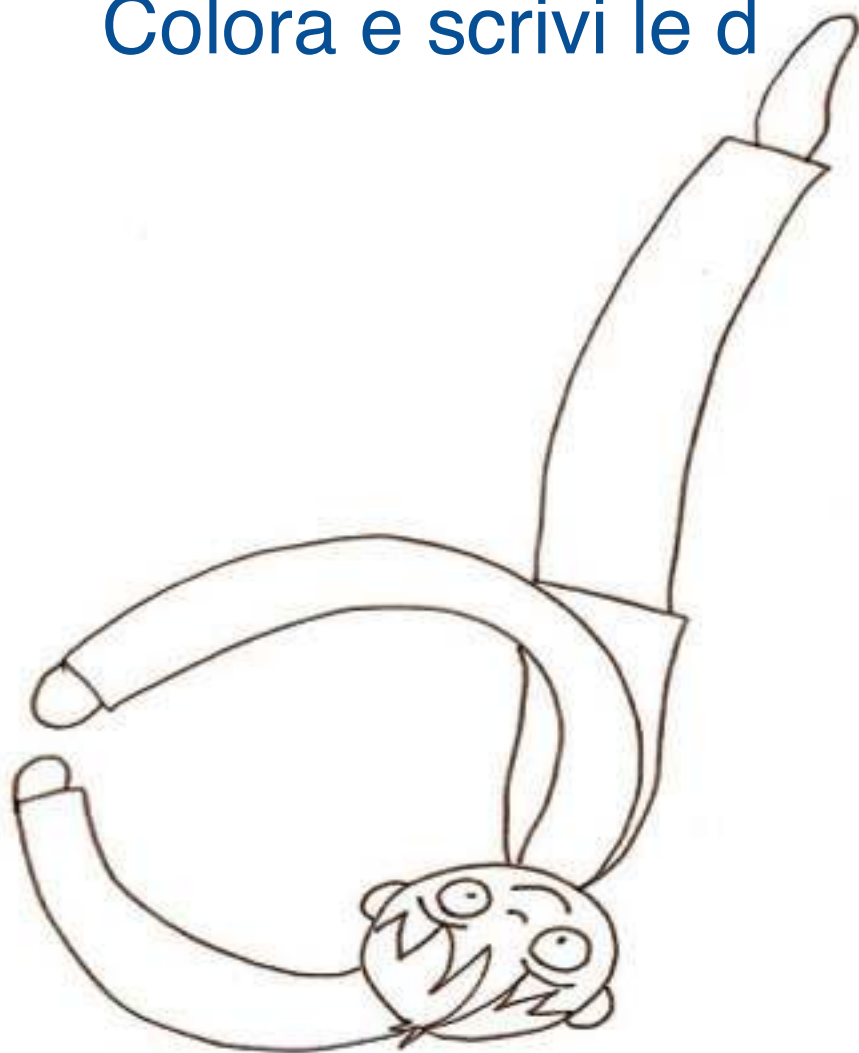
Tracing practice lines for the letter 'c'. The first row contains nine dashed 'c' characters for tracing. The second row contains a solid 'c' followed by eight dots for independent writing practice.

Hai lavorato bene! Sei soddisfatto del tuo lavoro?
Colora la faccina che corrisponde alla tua soddisfazione.
Molto contento - Contento - Quasi contento





Colora e scrivi le d



Ripassa le lettere più chiare, poi scrivi una d su ogni puntino.

d d d d d d d d d


d



Hai lavorato bene! Sei soddisfatto del tuo lavoro?
Colora la faccina che corrisponde alla tua soddisfazione.
Molto contento - Contento - Quasi contento



Colora e scrivi le e



Ripassa le lettere più chiare, poi scrivi una *e* su ogni puntino.


e e e e e e e e e

e


Hai lavorato bene! Sei soddisfatto del tuo lavoro?
Colora la faccina che corrisponde alla tua soddisfazione.
Molto contento - Contento - Quasi contento



Colora e scrivi le f



Ripassa le lettere più chiare, poi scrivi una f su ogni puntino.




Hai lavorato bene! Sei soddisfatto del tuo lavoro?
Colora la faccina che corrisponde alla tua soddisfazione.
Molto contento - Contento - Quasi contento





Colora e scrivi le g



Ripassa le lettere più chiare, poi scrivi una g su ogni puntino.



Hai lavorato bene! Sei soddisfatto del tuo lavoro?
Colora la faccina che corrisponde alla tua soddisfazione.
Molto contento - Contento - Quasi contento



Colora e scrivi le h



Ripassa le lettere più chiare, poi scrivi una *h* su ogni puntino.

h h h h h h h h h

h

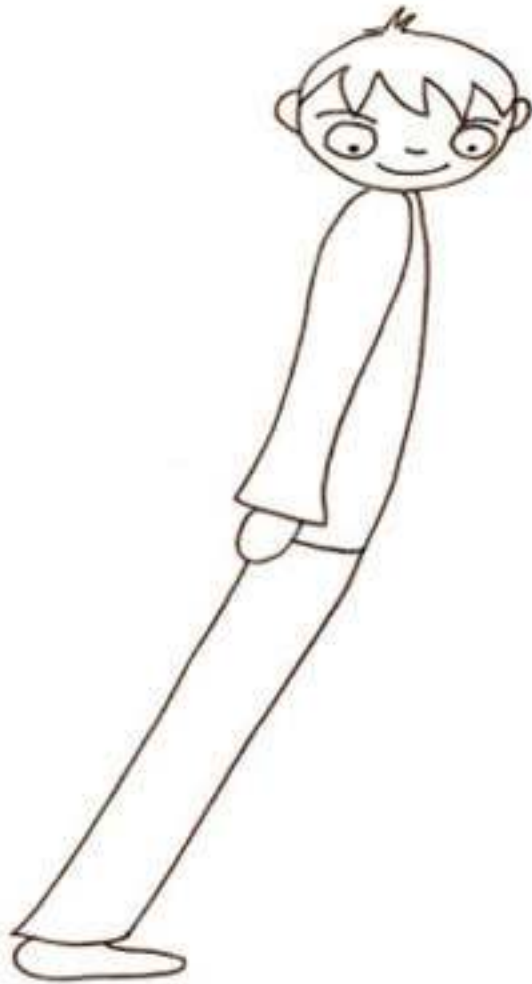


Hai lavorato bene! Sei soddisfatto del tuo lavoro?
Colora la faccina che corrisponde alla tua soddisfazione.
Molto contento - Contento - Quasi contento





Colora e scrivi le i




Ripassa le lettere più chiare, poi scrivi una i su ogni puntino.

Tracing practice lines for the letter 'i'. The first row contains eight dashed lowercase 'i's for tracing. Below it are two more rows of dashed 'i's. The third row contains a solid lowercase 'i' followed by eight blue dots for independent writing practice.

Hai lavorato bene! Sei soddisfatto del tuo lavoro?
Colora la faccina che corrisponde alla tua soddisfazione.
Molto contento - Contento - Quasi contento



Colora e scrivi le l



Ripassa le lettere più chiare, poi scrivi una *l* su ogni puntino.

l l l l l l l l l

l

Hai lavorato bene! Sei soddisfatto del tuo lavoro?
Colora la faccina che corrisponde alla tua soddisfazione.
Molto contento - Contento - Quasi contento



Colora e scrivi le m



Ripassa le lettere più chiare, poi scrivi una m su ogni puntino.

m m m m m m m m m

m



Hai lavorato bene! Sei soddisfatto del tuo lavoro?
Colora la faccina che corrisponde alla tua soddisfazione.
Molto contento - Contento - Quasi contento



Colora e scrivi le n

n



Ripassa le lettere più chiare, poi scrivi una n su ogni puntino.

n n n n n n n n n


n



Hai lavorato bene! Sei soddisfatto del tuo lavoro?
Colora la faccina che corrisponde alla tua soddisfazione.
Molto contento - Contento - Quasi contento



Colora e scrivi le o



Ripassa le lettere più chiare, poi scrivi una o su ogni puntino.

o o o o o o o o o

o

Hai lavorato bene! Sei soddisfatto del tuo lavoro?
Colora la faccina che corrisponde alla tua soddisfazione.
Molto contento - Contento - Quasi contento



Colora e scrivi le p



Ripassa le lettere più chiare, poi scrivi una *p* su ogni puntino.


p p p p p p p p p

p

Hai lavorato bene! Sei soddisfatto del tuo lavoro?
Colora la faccina che corrisponde alla tua soddisfazione.
Molto contento - Contento - Quasi contento



Colora e scrivi le q



Ripassa le lettere più chiare, poi scrivi una q su ogni puntino.

q q q q q q q q q

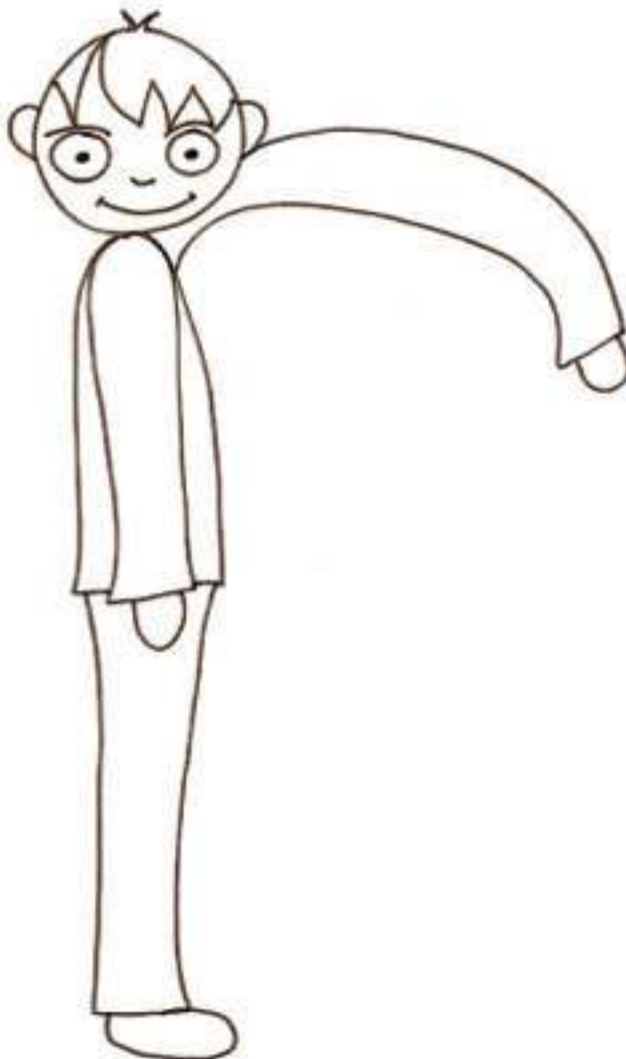
q

Hai lavorato bene! Sei soddisfatto del tuo lavoro?
Colora la faccina che corrisponde alla tua soddisfazione.
Molto contento - Contento - Quasi contento





Colora e scrivi le r



Ripassa le lettere più chiare, poi scrivi una r su ogni puntino.

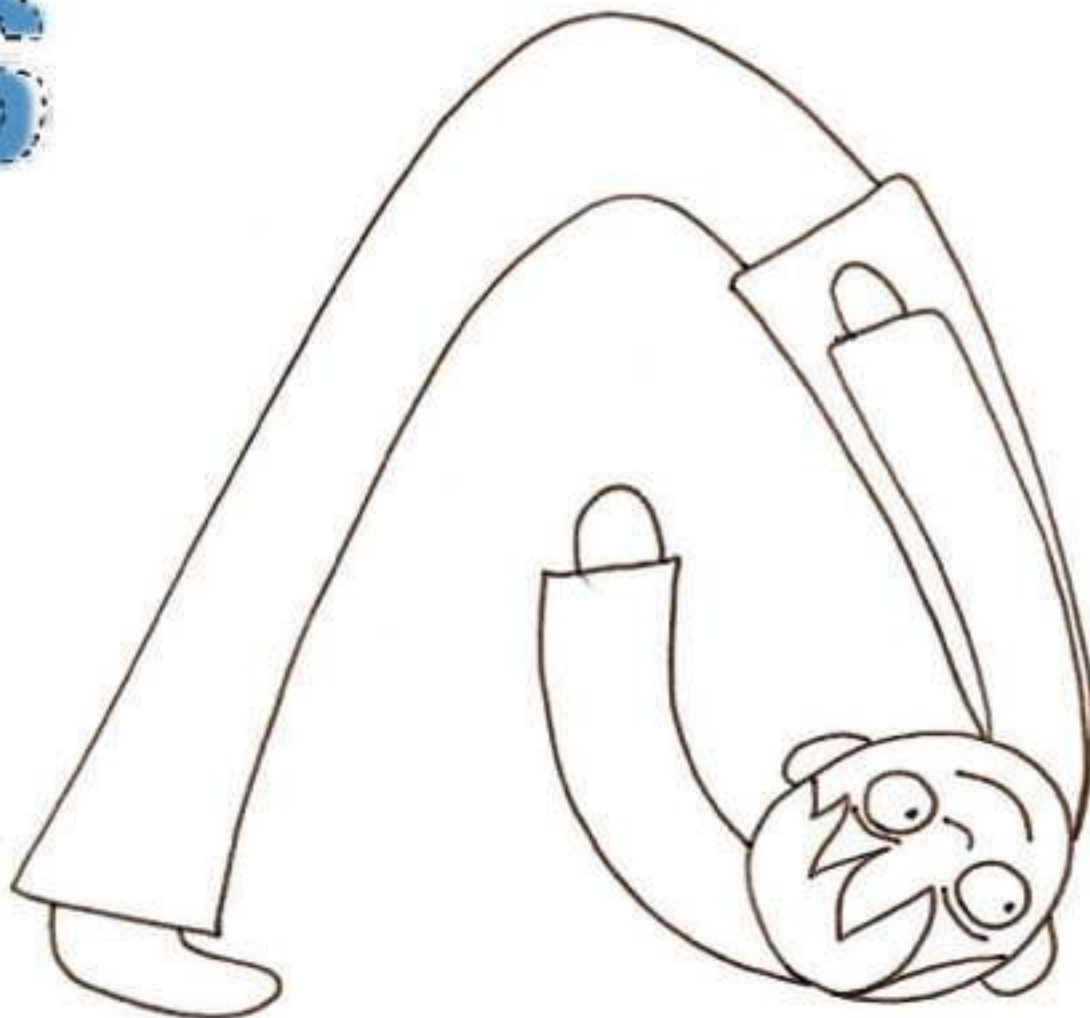
Handwriting practice lines. The first row contains nine dashed 'r' characters for tracing. The second row contains nine dots for independent writing practice.

Hai lavorato bene! Sei soddisfatto del tuo lavoro?
Colora la faccina che corrisponde alla tua soddisfazione.
Molto contento - Contento - Quasi contento



Colora e scrivi le s

S



Ripassa le lettere più chiare, poi scrivi una s su ogni puntino.

Handwriting practice lines. The first row contains nine small 's' characters for tracing. The second row contains eight dots for independent writing practice.

Hai lavorato bene! Sei soddisfatto del tuo lavoro?
Colora la faccina che corrisponde alla tua soddisfazione.
Molto contento - Contento - Quasi contento



Colora e scrivi le t



Ripassa le lettere più chiare, poi scrivi una t su ogni puntino.

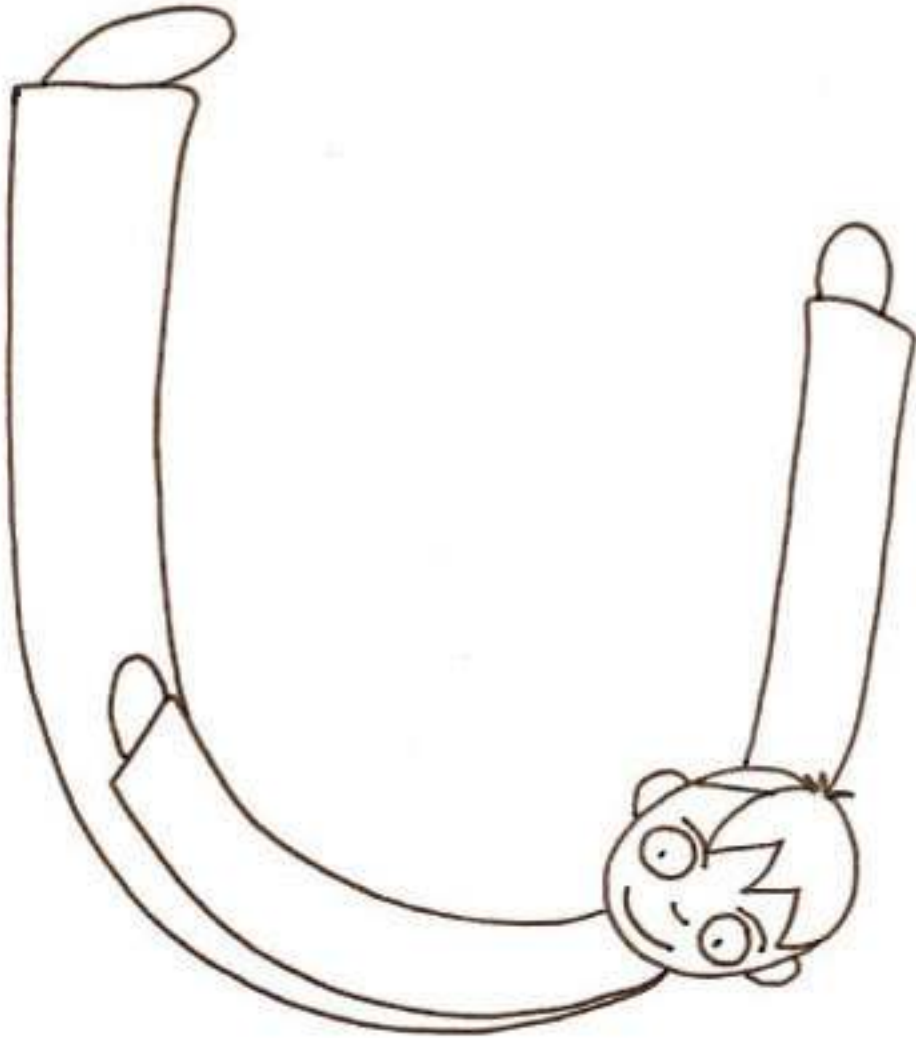
t t t t t t t t t

t

Hai lavorato bene! Sei soddisfatto del tuo lavoro?
Colora la faccina che corrisponde alla tua soddisfazione.
Molto contento - Contento - Quasi contento



Colora e scrivi le u



Ripassa le lettere più chiare, poi scrivi una u su ogni puntino.

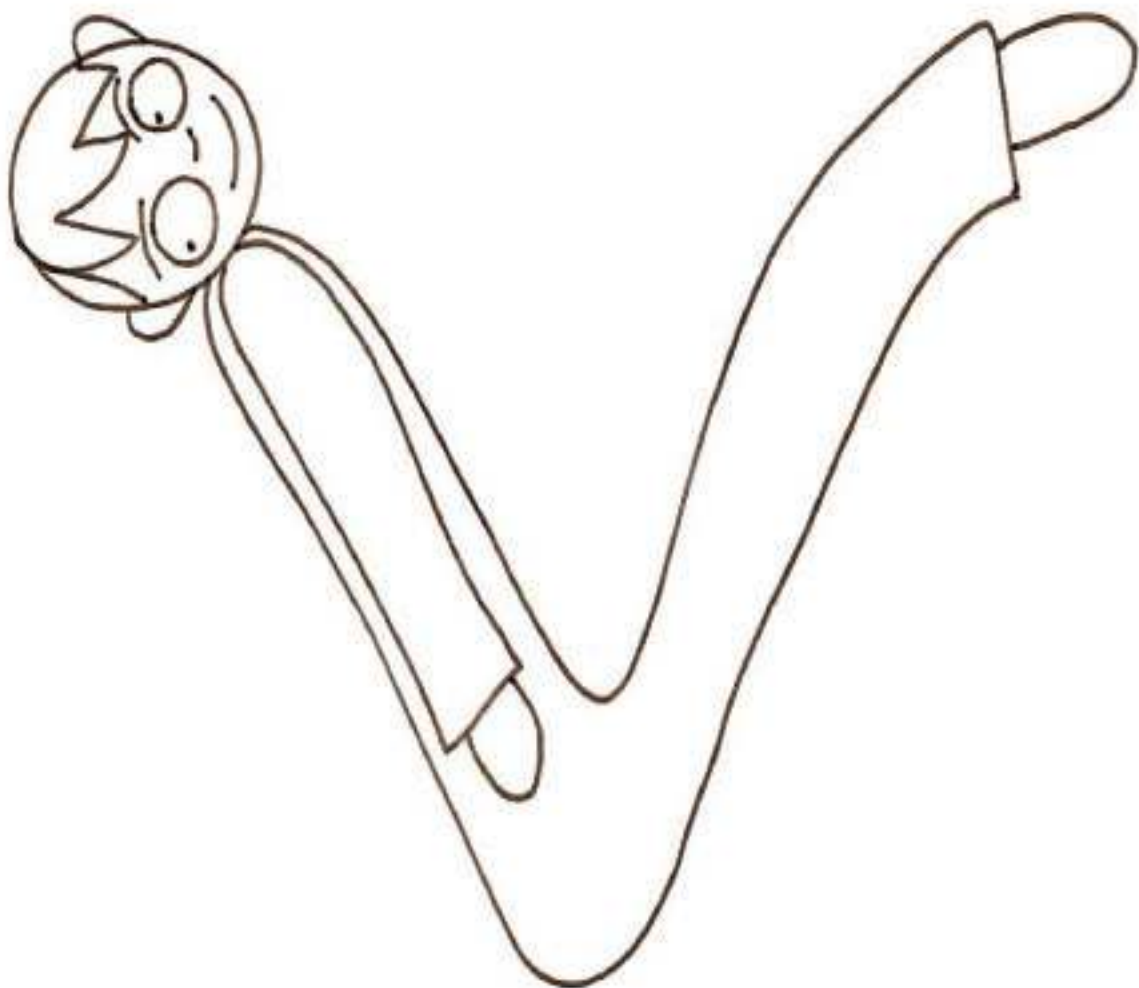
Handwriting practice lines. The first row contains eight light blue lowercase 'u's for tracing. The second row contains eight blue dots for independent writing practice.

Hai lavorato bene! Sei soddisfatto del tuo lavoro?
Colora la faccina che corrisponde alla tua soddisfazione.
Molto contento - Contento - Quasi contento





Colora e scrivi le v



Ripassa le lettere più chiare, poi scrivi una v su ogni puntino.

v v v v v v v v v

v

Hai lavorato bene! Sei soddisfatto del tuo lavoro?
Colora la faccina che corrisponde alla tua soddisfazione.
Molto contento - Contento - Quasi contento



1

Colora e scrivi le z



Ripassa le lettere più chiare, poi scrivi una z su ogni puntino.

Handwriting practice lines. The first row contains nine 'z' characters for tracing. The second row contains eight dots for independent writing practice.

Hai lavorato bene! Sei soddisfatto del tuo lavoro?
 Colora la faccina che corrisponde alla tua soddisfazione.
Molto contento - Contento - Quasi contento

