

Quaderno per le vacanze

Classe prima

Un piccolo quaderno per le vacanze da stampare per i bambini della classe 1.

In questo quaderno, i bambini troveranno esercizi, attività e giochi per ripassare, divertendosi, i contenuti di base appresi durante l'anno scolastico. Per esercitarsi in allegria!



TOC TOC CHI E'? APRI LA PORTA!

Toc toc, ma chi sarà mai?
C'è sempre da stare all'erta
quando bussano alla porta...
Potrebbe essere qualcuno che ci vuole...
fare il solletico... o pettinare...
o spennellarvi di nutella!!!
Oppure potrebbe essere una strega,
un fantasma, un ragno!
O forse la giraffa Lucia?
Il leone Ottavio?
O il gatto Romeo con una sorpresa?
Non aprite la porta così facilmente!
E, ricordate,
cercate e scegliete le porte giuste
che spesso potranno svelarvi meraviglie!



Bruno Munari



Paper toy: il cane



Un disegno da colorare



PRENDI LE MATITE E COLORA!

Trova le differenze



Osserva con attenzione questi due disegni. Sembrano identici ma non lo sono! Sai trovare le 12 differenze?




La rana femmina depone centinaia di uova nell'acqua.



I girini si sviluppano nelle uova.



Il girino è nero. Ha una grossa testa e una lunga coda che gli permette di spostarsi nell'acqua.



rana rana

Scrivi la parola **rana**.

Per allenarti, puoi ripassare sulla parola più chiara.



Faccio un po' di addizioni...

$$\begin{array}{r} 4 \\ + 2 \\ \hline \end{array}$$

$$\begin{array}{r} 2 \\ + 5 \\ \hline \end{array}$$

$$\begin{array}{r} 5 \\ + 1 \\ \hline \end{array}$$

$$\begin{array}{r} 3 \\ + 2 \\ \hline \end{array}$$

$$\begin{array}{r} 1 \\ + 4 \\ \hline \end{array}$$

$$\begin{array}{r} 2 \\ + 2 \\ \hline \end{array}$$

$$\begin{array}{r} 4 \\ + 3 \\ \hline \end{array}$$

$$\begin{array}{r} 5 \\ + 5 \\ \hline \end{array}$$

$$\begin{array}{r} 7 \\ + 2 \\ \hline \end{array}$$



ESEGUI
LE ADDIZIONI

Trova la strada giusta



AIUTA LA RANA A TROVARE
LA STRADA PER LO STAGNO!



Puoi aiutare la nostra amica rana?

Gioco con le doppie

LEGGI LA FILASTROCCA E SOTTOLINEA LE PAROLE CON LE DOPPIE

MIAO! CIAO!

Mi piacerebbe un giorno
poter parlare
con tutti gli animali
Che ve ne pare?
Chissà che discorsi geniali
sanno fare i cavalli;
che storie divertenti
conoscono i pappagalli,
i coccodrilli, i serpenti...
Una semplice gallina
che fa l'uovo ogni mattina
che lo taglia a metà.
chissà cosa ci vuol dire
con il suo coccodè...

E l'elefante, così grande e grosso,
la deve saper lunga
più della sua proboscide.
Ma chi lo capisce
quando barrisce?
Nemmeno il gatto
può dirci niente.
Domandagli come sta:
Non ti risponde affatto.
O - al massimo - fa "miao"
che forse vuol dire "ciao".

Gianni Rodari


COMPLETA CON LE DOPPIE



GA__INO



CU__IOLO



CO__ODRI__O



SCI__IA



GIRA__A

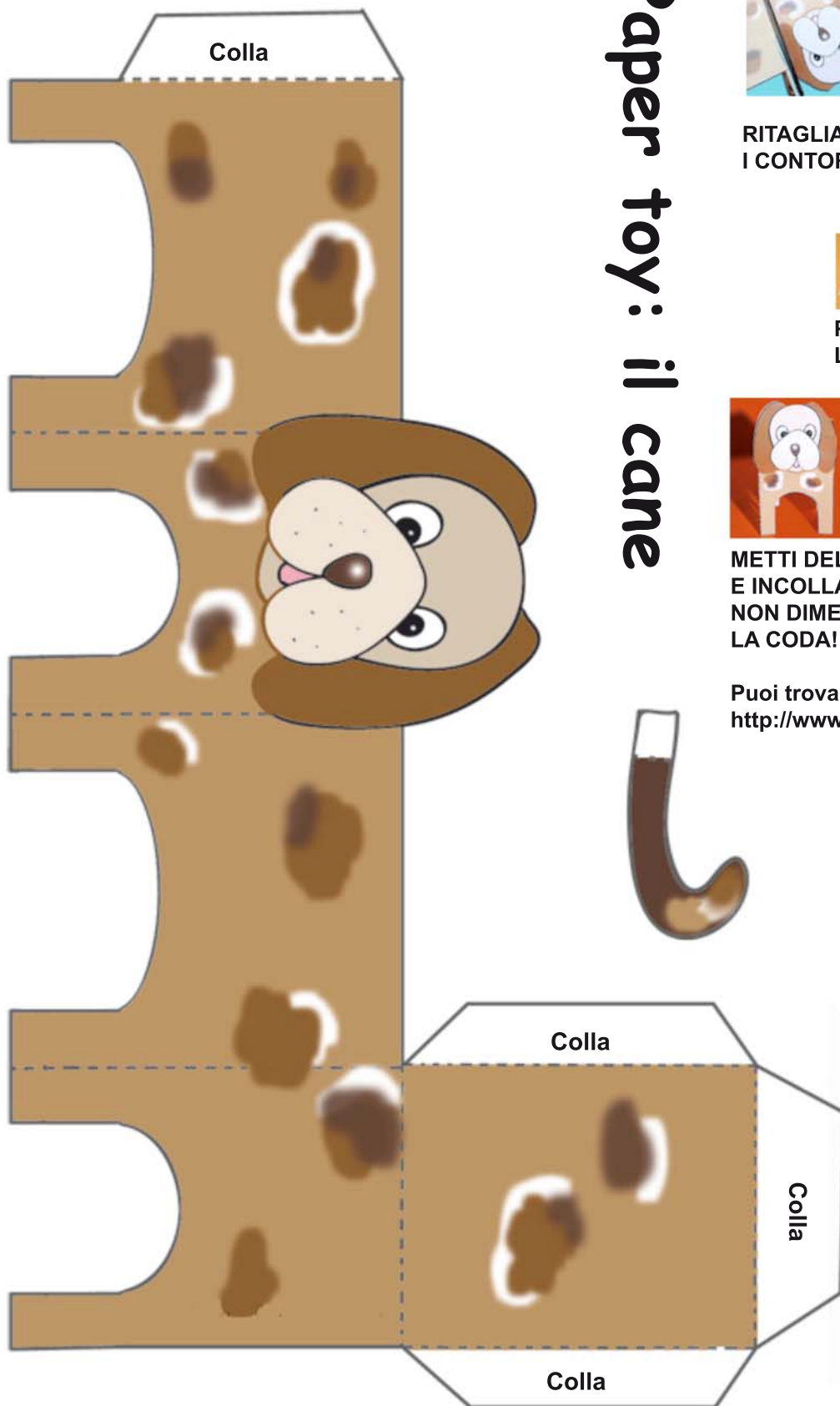


GA__INA



E adesso,
costruisco un bel cagnolino!

Paper toy: il cane



RITAGLIA IL CANE E LA CODA, SEGUENDO I CONTORNI.



PIEGA IL CANE LUNGO LE LINEE TRATTEGGIATE.



METTI DELLA COLLA SULLE LINGUETTE E INCOLLA IL CANE.
NON DIMENTICARE D'INCOLLARE ANCHE LA CODA!

Puoi trovare istruzioni dettagliate sul sito:
<http://www.cosepercrescere.it/paper-toy-cane/>



Gioco con gli insiemi

Definisci questi 2 insiemi e completali scrivendo gli elementi mancanti.

MAR__DÌ
LUNEDÌ
DO_____VEDÌ
SABATO
M_____VE____DÌ

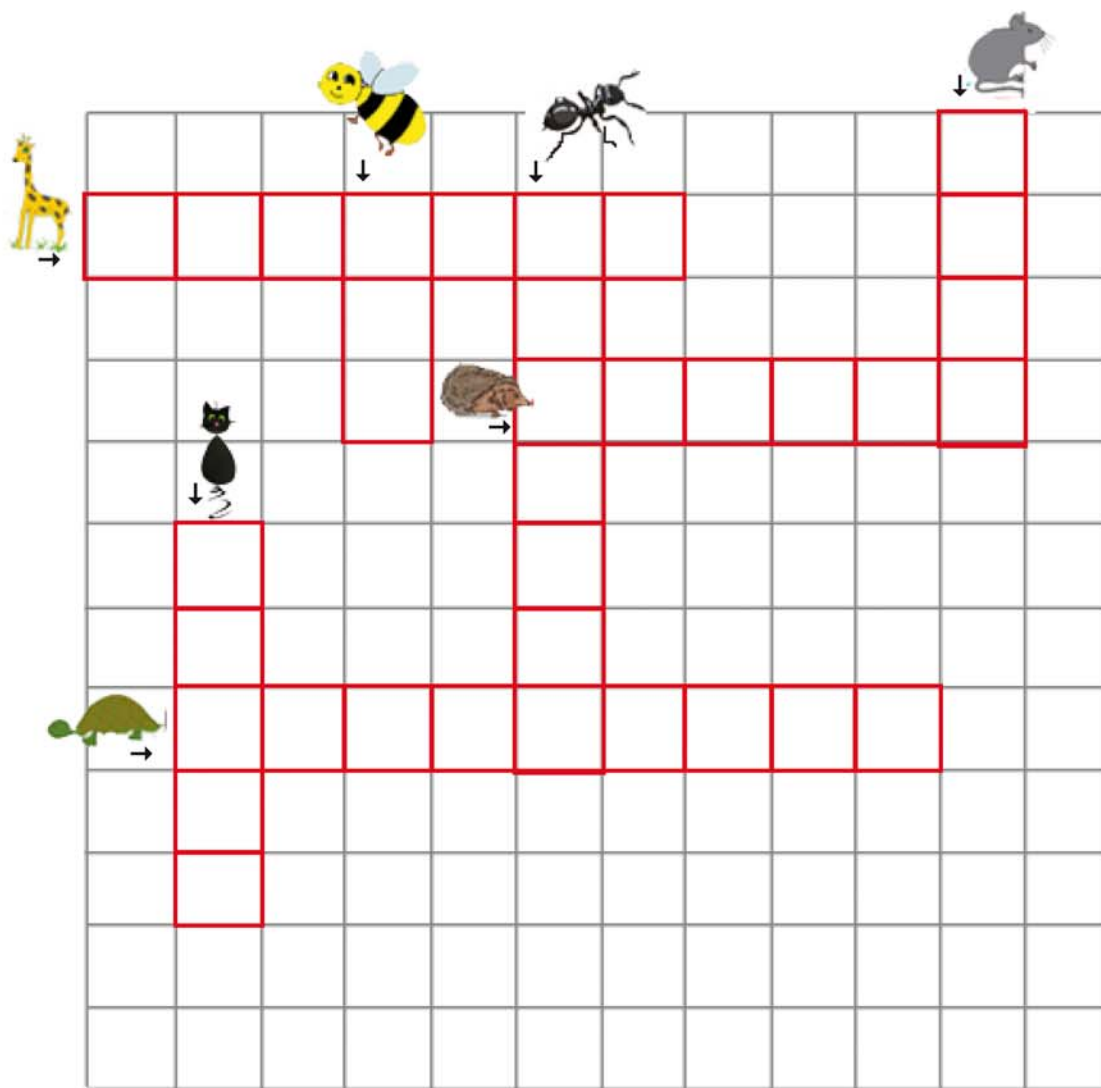
E' un insieme di _____

GENNAIO SETTE_____
A____LE FE__RAIO
____EMBRE GIU_____
M_____A____TO MAR____
__GLIO OTTO_____
DICEMBRE

E' un insieme di _____



Faccio un bel cruciverba...



APE
FORMICA
GATTO

GIRAFFA
RICCIO
TARTARUGA



TROVA IL POSTO DI OGNI PAROLA
E RISOLVI IL CRUCIVERBA.

Scelgo ge/gi/ghe/ghi



giraffa
ghiraffa



ungia
unghia



gielato
gelato



margherita
margerita



giande
ghiande



giemelli
gemelli

Osserva bene
queste parole,
e cerchia
la parola giusta.



Tanti quanti!



Completa ogni domino in modo da ottenere il giusto numero di pallini.

| | | | |
|--|----|--|---|
| | 8 | | 7 |
| | 6 | | 5 |
| | 9 | | 8 |
| | 10 | | 9 |



Faccio un po' di sottrazioni...




| | | |
|---|---|---|
| $\begin{array}{r} 9 \\ - \\ \hline 2 \end{array}$ | $\begin{array}{r} 5 \\ - \\ \hline 3 \end{array}$ | $\begin{array}{r} 6 \\ - \\ \hline 4 \end{array}$ |
| $\begin{array}{r} 4 \\ - \\ \hline 3 \end{array}$ | $\begin{array}{r} 2 \\ - \\ \hline 2 \end{array}$ | $\begin{array}{r} 8 \\ - \\ \hline 5 \end{array}$ |
| $\begin{array}{r} 7 \\ - \\ \hline 1 \end{array}$ | $\begin{array}{r} 3 \\ - \\ \hline 1 \end{array}$ | $\begin{array}{r} 6 \\ - \\ \hline 3 \end{array}$ |



ESEGUI LE SOTTRAZIONI
E CERCHIA IL RISULTATO MINORE

Coloro un pò...



PRENDI LE MATITE E COLORA QUESTO BEL MANDALA!



Scelgo gn o ni

CERCHIA LA PAROLA ESATTA PER COMPLETARE LE FRASI.

Oggi, porto a spasso il mio cagnolino
caniolino.

Il genio
gegno ha esaudito i desideri di Aladino.

Questo cavallo ha una bellissima crignera
criniera.

Il cigno
cinio bianco nuota nello stagno.


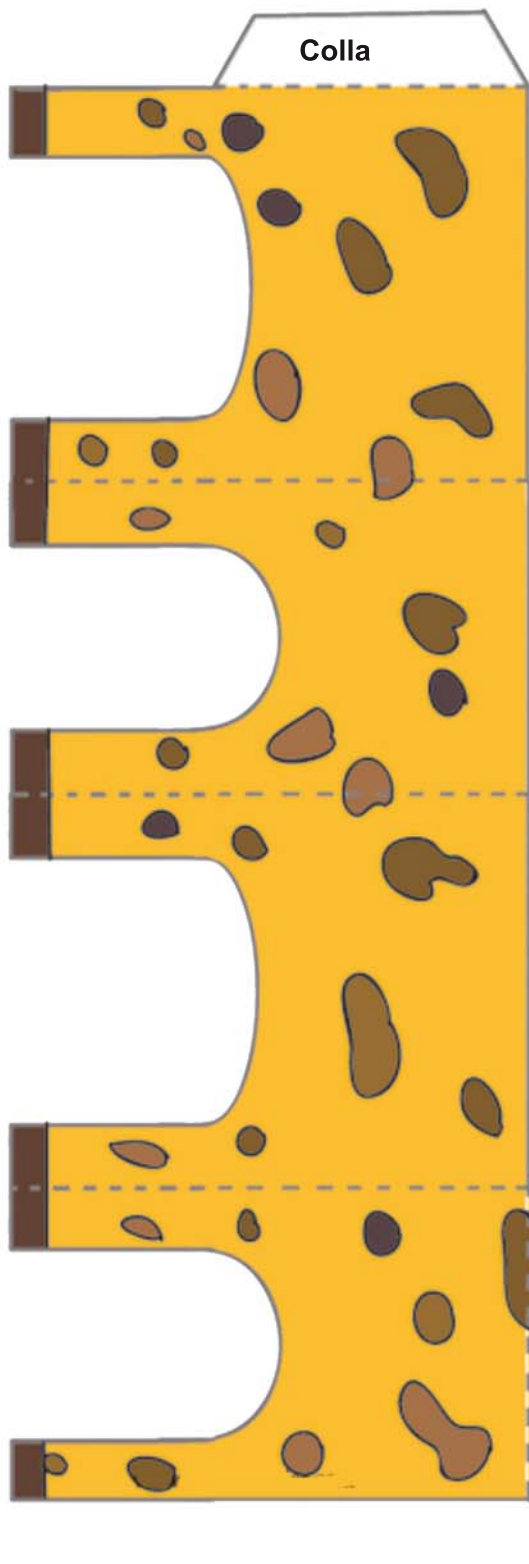
Ho visto un piccolo ranio
ragno che saliva sul muro.

Durante le vacanze, andremo in montania
montagna.



E adesso, costruisco una giraffa!


Paper toy: la giraffa



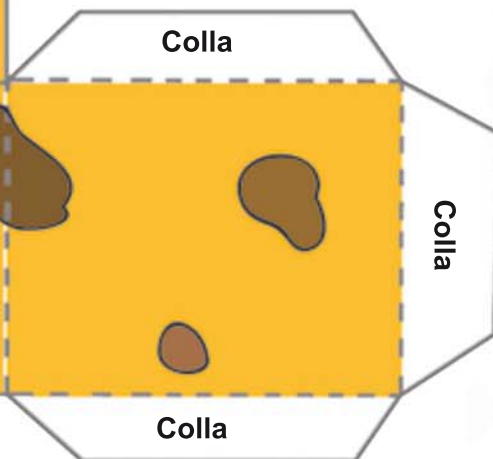
RITAGLIA TUTTI GLI ELEMENTI DELLA GIRAFFA, SEGUENDO I CONTORNI.




PIEGA LA GIRAFFA LUNGO LE LINEE TRATTEGGIATE.



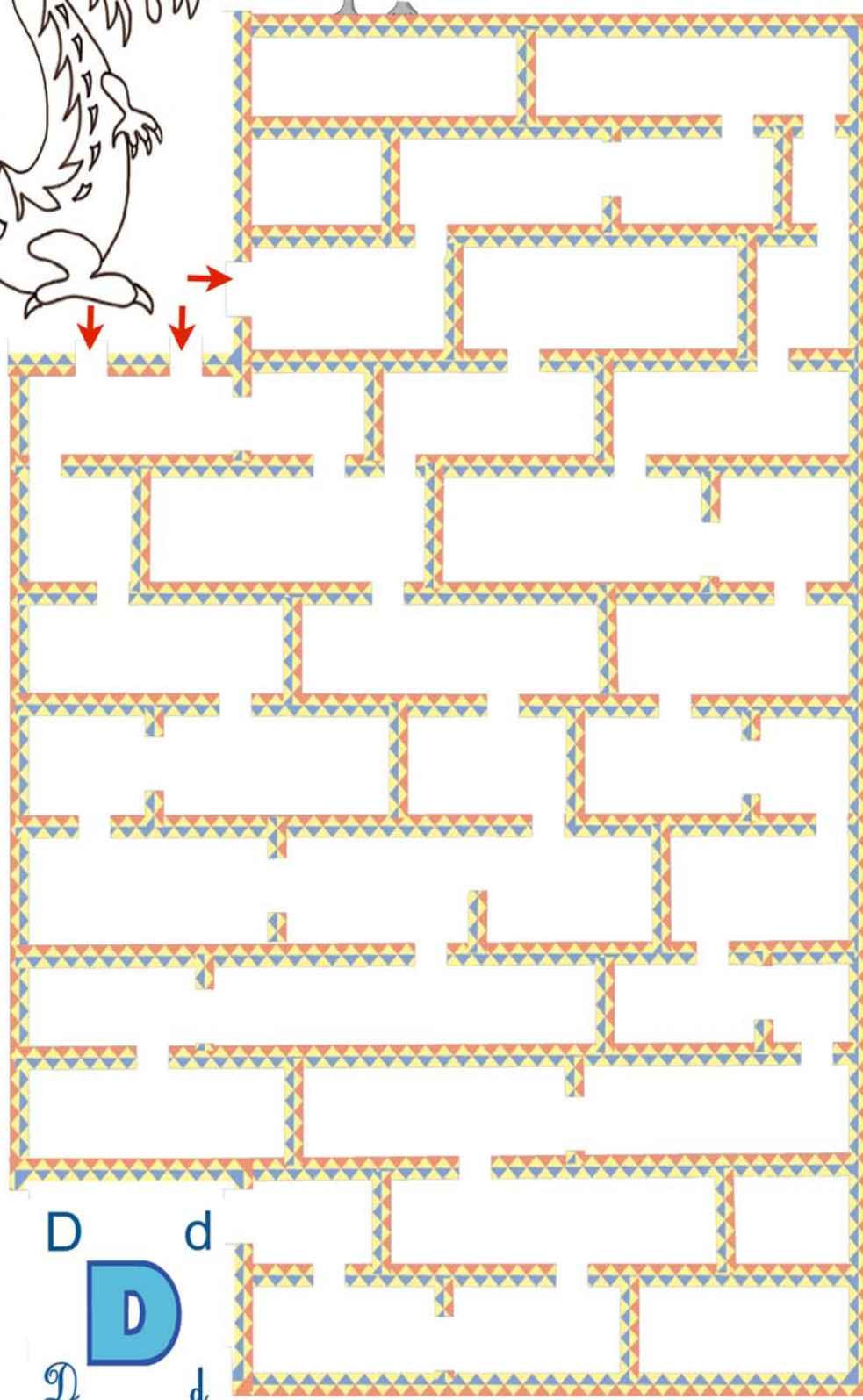
METTI DELLA COLLA SULLE LINGUETTE E INCOLLA LA GIRAFFA. NON DIMENTICARE D'INCOLLARE ANCHE LA TESTA E LA CODA!



Trova la strada giusta



**COLORA
IL DRAGO
E AIUTALO
A TROVARE
LA STRADA
PER ARRIVARE
ALLA PRIMA
LETTERA
DEL SUO NOME!**





Addizioni sopra il 10


| | | |
|---|---|---|
| $\begin{array}{r} 1 \\ + \\ 11 \\ \hline \end{array}$ | $\begin{array}{r} 2 \\ + \\ 9 \\ \hline \end{array}$ | $\begin{array}{r} 4 \\ + \\ 15 \\ \hline \end{array}$ |
| $\begin{array}{r} 12 \\ + \\ 7 \\ \hline \end{array}$ | $\begin{array}{r} 13 \\ + \\ 5 \\ \hline \end{array}$ | $\begin{array}{r} 8 \\ + \\ 5 \\ \hline \end{array}$ |
| $\begin{array}{r} 7 \\ + \\ 7 \\ \hline \end{array}$ | $\begin{array}{r} 12 \\ + \\ 5 \\ \hline \end{array}$ | $\begin{array}{r} 5 \\ + \\ 14 \\ \hline \end{array}$ |



ESEGUI LE ADDIZIONI
E CERCHIA IL RISULTATO MINORE

Maschile o femminile?

F



G _____

C _____

P _____


Colora tutti gli animali.

Collega ogni animale all'insieme giusto.

Scrivi il nome di ogni animale all'interno di ogni insieme..

F è un insieme di nomi di animali femminili.

M è un insieme di nomi di animali maschili.



M


A _____

C _____

C _____



Scrivo un pò!



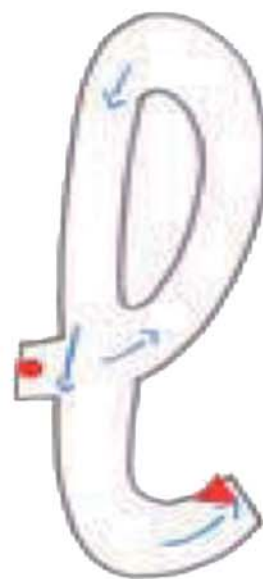
lupo



cavallo




libro



Traccia la lettera con il tuo dito, seguendo il senso delle frecce.

Collega ogni l a un'altra l.




Ripassa tutte le l.



Completa la riga di scrittura, scrivendo una l su ogni puntino.

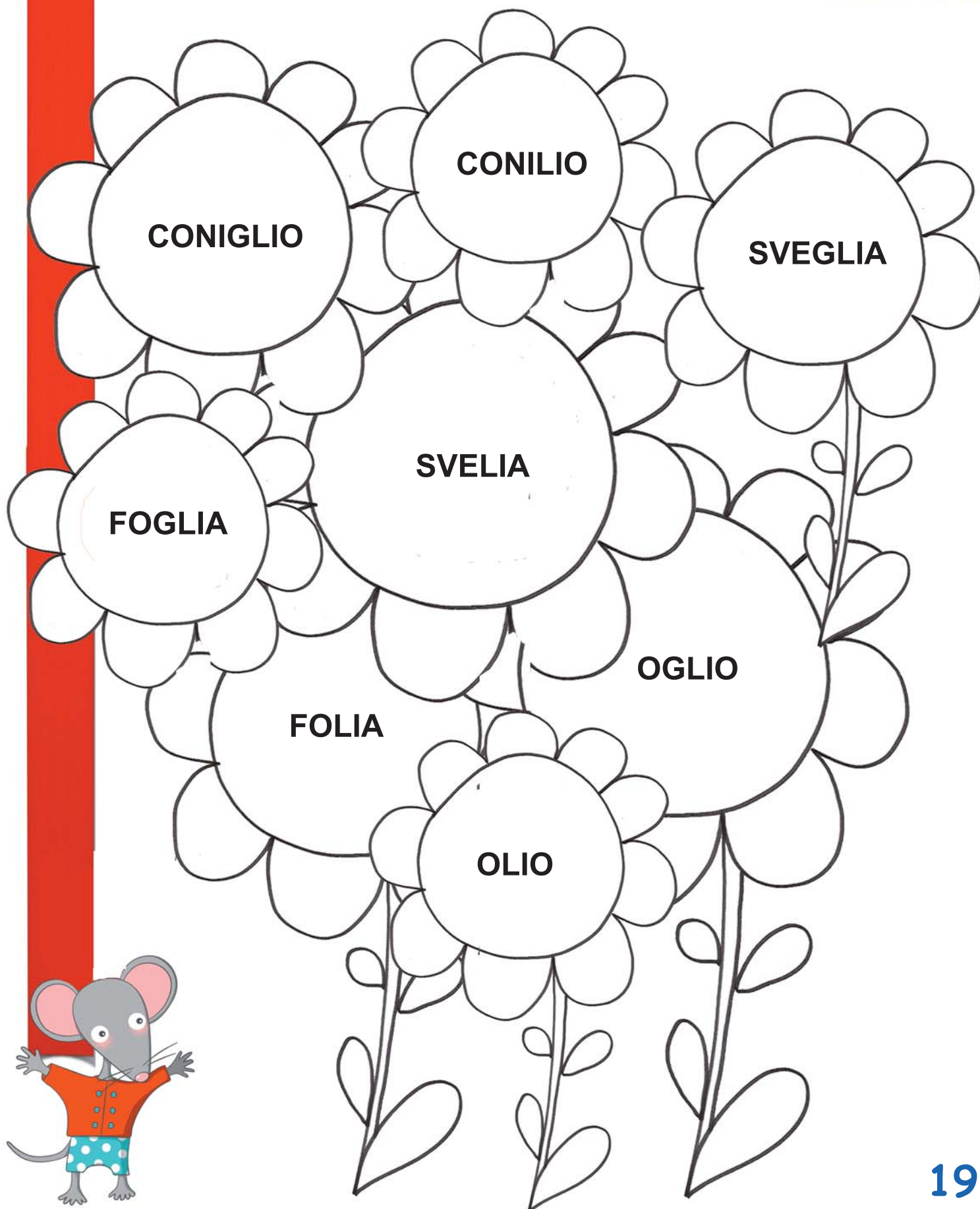


Colora le etichette che contengono la lettera l.



gl o li?

Colora solo i fiori che contengono parole scritte in modo corretto.



DIPLOMA

di bambina/la perseverante e molta in gamba

Questo diploma è conferito a:

Con un grande applauso e tanti complimenti da



data